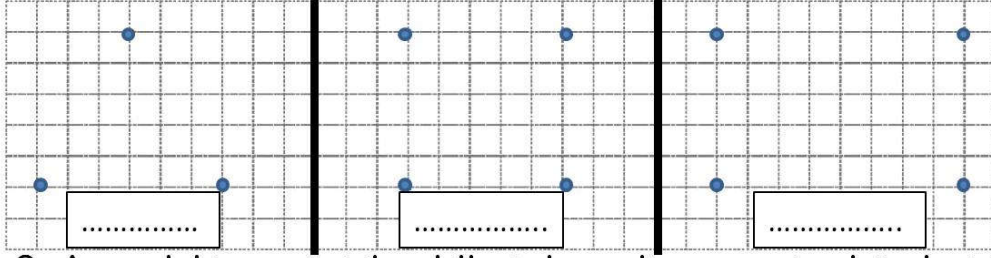
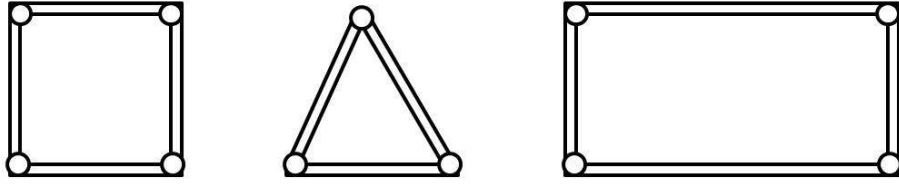


## GEOMETRİK ŞEKİLLER

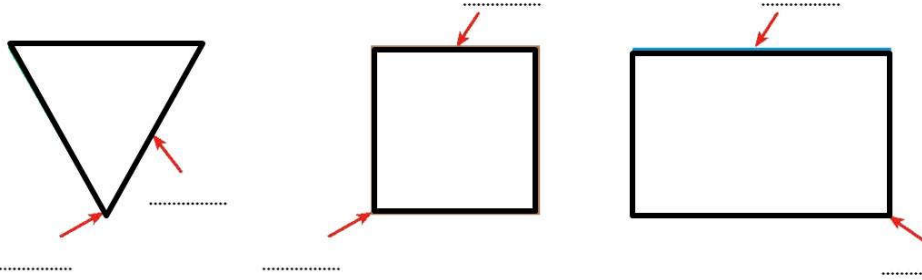
1. Aşağıdaki noktaları üçgen, kare ve dikdörtgen oluşturacak şekilde birleştirerek adlarını alttaki boşluklara yazınız.




2. Aşağıdaki geometrik şekillerin kenarlarını maviye köşelerini kırmızıya boyayınız.






3. Aşağıdaki geometrik şekillerde okların gösterdiği bölümlerin adını yazınız.



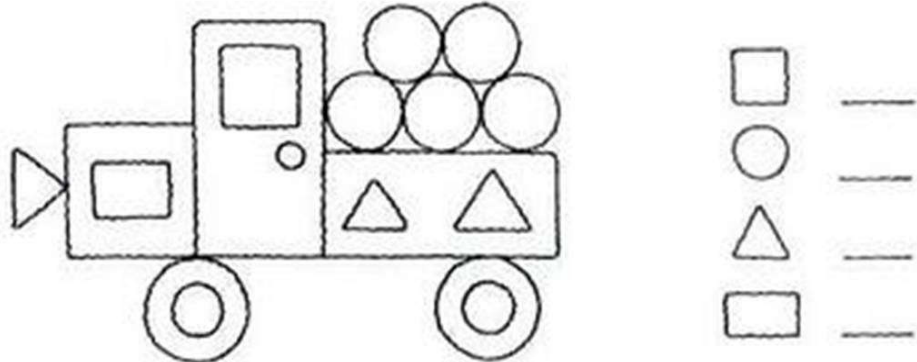
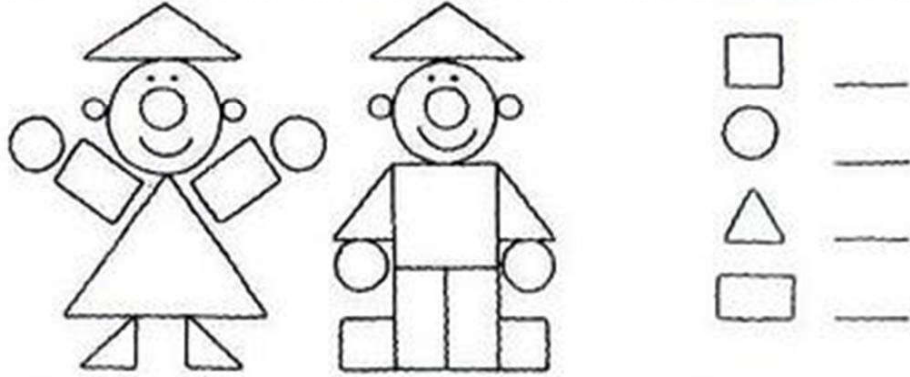
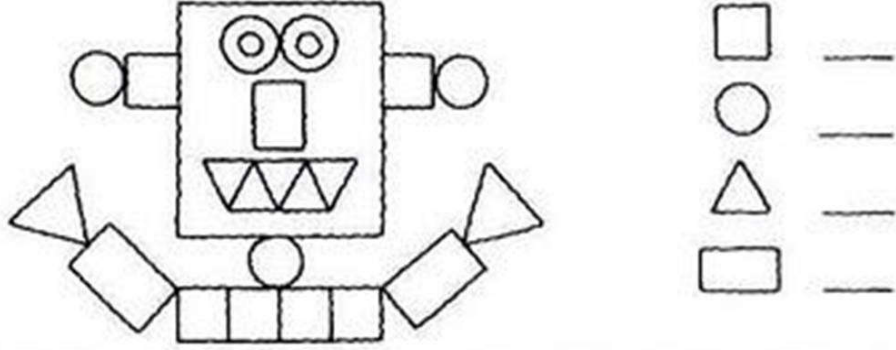
4. Aşağıdaki dikdörtgenleri kare oluşturacak şekilde bölünüz.



5. Aşağıdaki resimleri oluşturan geometrik şekillerin sayısını yazınız.



6. Aşağıdaki resimleri oluşturan geometrik şekillerin sayısını yazınız.



7. Aşağıdaki noktalı kağıda cetvel kullanarak üçgen, kare, dikdörtgen ve çember çiziniz.

